

PRESENTATION DU BUDGET 2021 - CCAS de CANEJAN

Masses budgétaires 2021

	Comparaison BP 2020
FONCTIONNEMENT : 339 111,37 euros	→ +16,9%
INVESTISSEMENT : 14 758,87 euros	→ -7,38%

Structure globale du Budget

	Dépenses	Recettes
Fonctionnement	Opérations réelles	337 188,27
	Opérations d'ordre	1 923,10
	Excédent fonctionnement 2020	28 487,62
	TOTAUX FONCTIONNEMENT	339 111,37

	Dépenses	Recettes
Investissement	Opérations réelles nouvelles	14 758,87
	Opérations ordres	1 923,10
	Excédent d'investissement 2020	7 835,77
	TOTAUX INVESTISSEMENT	14 758,87

Missions Pincipales du CCAS

Aides sociales
 Portage de repas à domicile
 Action séniors Noël
 Action séniors animation

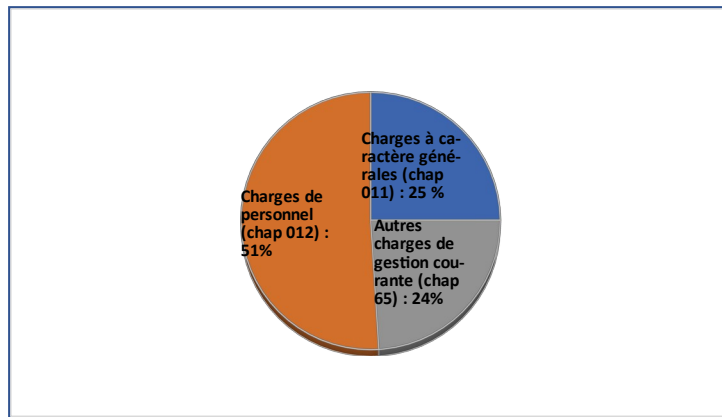
Informations financières

	Valeurs CCAS CANEJAN
Part des aides sociales	4,45 %
Part du portage de repas à domicile	20,17 %
Part actions séniors	7,47 %
Part des subventions aux différents organismes	1,28 %

Ventilation par fonctions des dépenses réelles de fonctionnement

Budget total dépenses réelles de fonctionnement (hors frais financiers)

↳ **337188 €**

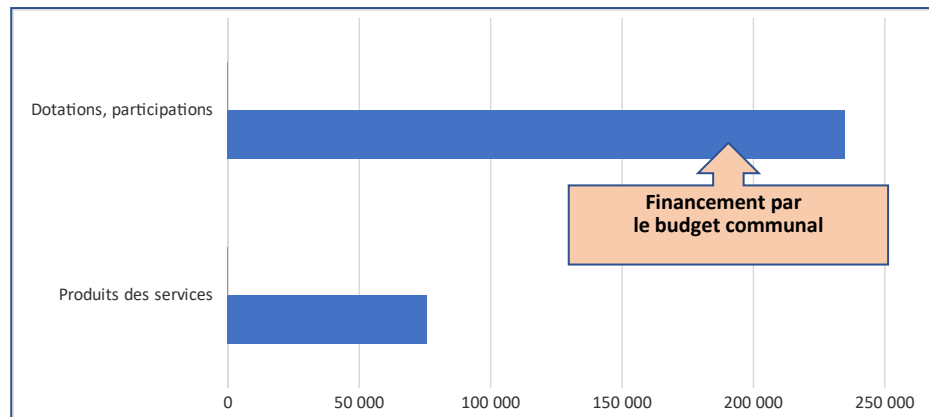


Charges à caractère générales (chap 011) : 84 210 € soit 25 %
 Charges de personnel (chap 012) : 173 544,97 € soit 51 %
 Autres charges de gestion courante (chap 65) : 79 433,30 € soit 24 %

Ventilation des recettes réelles de fonctionnement

Budget total recettes réelles de fonctionnement

↳ **310624 €**



Produits des services (chap 70) : 75 800€ soit 24 %
 Dotations et participations (chap 74) : 234 823,75€ 76 %

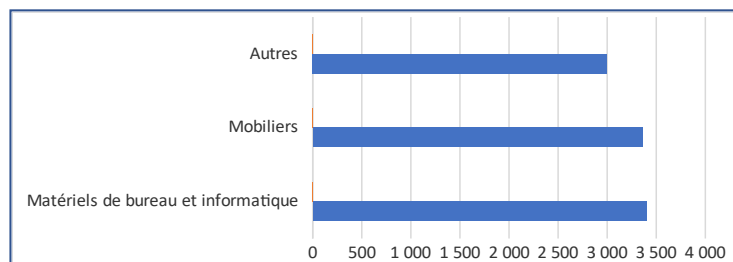
Les prévisions de dépenses d'investissement sur le CCAS de CANEJAN en 2021

Dépenses réelles totales d'investissement 14 758,87 € dont part dépenses d'équipement : 9 758,87 €

Dépenses d'équipement



9759 €



Dépenses financières : Prêts d'honneur

5000 €